

УДК 303.62-0.53(477)

Ніцполь С.І., координатор проекту U-Report, ГО “Український інститут соціальних досліджень імені Олександра Яременка”, вул. Панаса Мирного, 26, Київ, 01011, Україна, e-mail: nitspol@gmail.com,

Нестеренко Є.О., асистент проекту U-Report, ГО “Український інститут соціальних досліджень імені Олександра Яременка”, вул. Панаса Мирного, 26, Київ, 01011, Україна, e-mail: nyevheniya@gmail.com

АКТУАЛЬНІ ОПИТУВАННЯ: СТУДЕНТСЬКЕ САМОВРЯДУВАННЯ, ВОЛОНТЕРСТВО, ГЕНДЕРНА РІВНІСТЬ

Показано результати опитувань інноваційного молодіжного проекту U-Report за грудень 2017 р. – лютий 2018 р.: активність молоді в студентському самоврядуванні, волонтерська активність молоді, проблеми рівності прав і можливостей жінок і чоловіків.

Ключові слова: інноваційні методи опитування, U-Report, думка молоді, студентське самоврядування, волонтерство, рівність прав чоловіків і жінок.

ГО “Український інститут соціальних досліджень імені Олександра Яременка” спільно з Представництвом Дитячого фонду ООН (ЮНІСЕФ) в Україні реалізовує глобальний молодіжний проект U-Report (“Ю-Репорт”)¹.

Проект U-Report – інтерактивний інструмент для проведення щотижневих актуальних опитувань серед підлітків та молоді через СМС-повідомлення, Facebook Messenger і Twitter. Результати опитувань використовуються у діяльності урядових установ, громадських об’єднань і міжнародних організацій.

Сьогодні U-Report реалізовується у 41 країні світу та налічує понад 4 млн учасників.

В Україні чисельність U-репортерів становить понад 55 000 і постійно зростає. За 2 роки існування проекту команда U-Report запустила близько 100 опитувань на актуальні теми для молоді та провела більше ніж 200 презентацій і тренінгів по всій Україні.

U-Report – простий спосіб молодих людей донести свою думку до осіб, що приймають рішення.

У цій публікації знайомимо читачів з новими результатами опитувань U-репортерів.

Опитування “Студентське самоврядування”. Дане опитування проводилося 15–18 грудня 2017 р. в партнерстві з ГО “Ла Страда-Україна”. У ньому взяли участь 7452 U-репортери у віці 17–23 роки. Результати даного опитування були використані в роботі гарячої лінії ГО “Ла Страда-Україна” для консультування студентів, чії права порушуються.

Активними в студентському житті навчальних закладів є 34,3% U-репортерів (рис. 1). Чим молодшими є опитані, тим частіше вони відповідають, що є активними

¹ Приєднатись до U-Report можна за допомогою безкоштовного СМС зі словом “СТАРТ” на номер 4224. Інформацію про проект і результати досліджень можна знайти за посиланнями: www.facebook.com/ureportukraine та www.ukraine.ureport.in.

в студентському житті навчального закладу (17–18 років – 41%, 19–20 років – 33,8%, 21–23 роки – 25,1%).

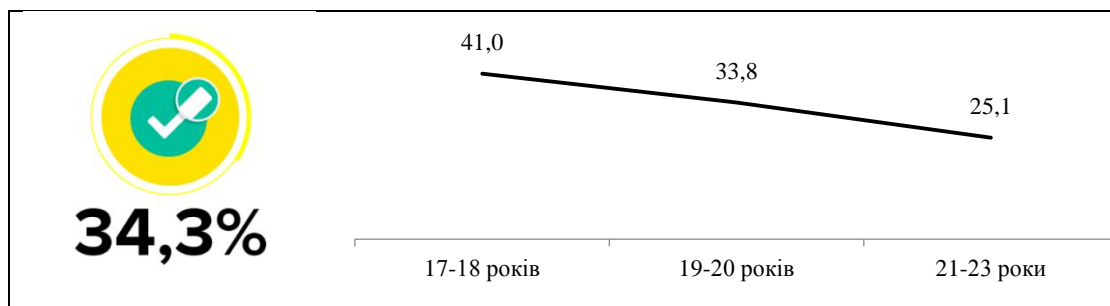


Рис. 1. Розподіл відповідей респондентів на запитання: “Чи є Ви активними в студентському житті Вашого навчального закладу?” (N=7482), за віком, %

Більше ніж дві третини опитаних (67,3%) відповіли, що адміністрація навчального закладу допомагає студентському самоврядуванню, не допомагає – 24,8%, заважає – 6,2%, важко відповісти – 1,8% (рис. 2).

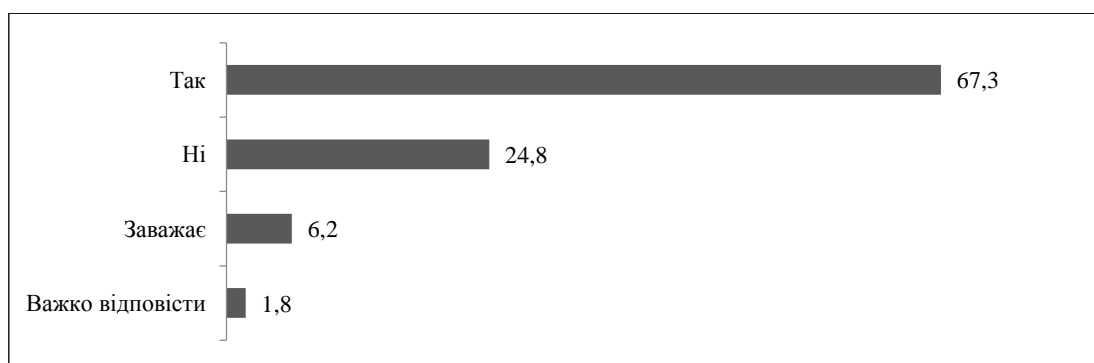


Рис. 2. Розподіл відповідей респондентів на запитання: “Чи допомагає адміністрація Вашого навчального закладу студентському самоврядуванню?” (N=7138), %

На запитання “Оцініть ефективність роботи органів студентського самоврядування Вашого навчального закладу?” розподіл відповідей респондентів є таким: добре – 42,5%, задовільно – 38,2%, погано – 18,8%.

При порушенні прав студенти – U-репортери звертатимуться переважно до адміністрації навчального закладу – 37,4% опитаних, вирішуватимуть самі – 28,4%, до студентського самоврядування – 18,6%, профспілки – 10,3%, немає до кого звернутися – 8,2% (рис. 3).

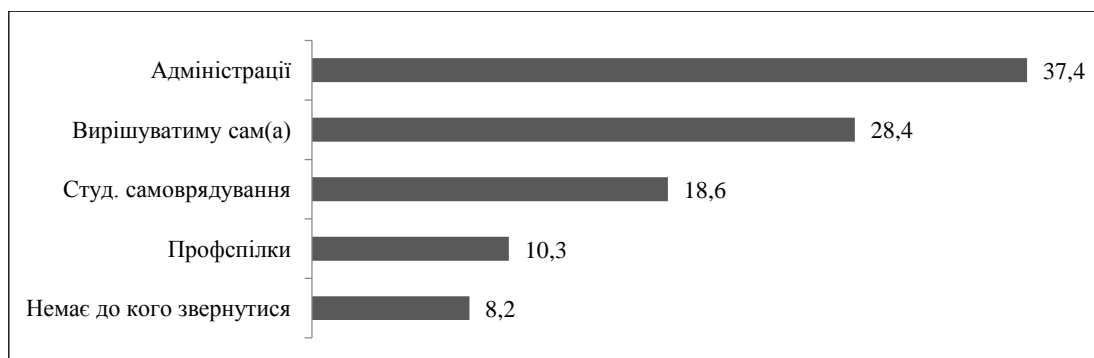


Рис. 3. Розподіл відповідей респондентів на запитання: “Якщо Ваші, як студента, права порушено, до кого Ви звернетесь?”(N=6465), %

Отже, 34,3% U-репортерів є активними в студентському житті навчальних закладів, 67,3% опитаних вважають, що адміністрація навчального закладу допомагає студентському самоврядуванню, 42,5% – добре оцінюють ефективність роботи органів студентського самоврядування, 37,4% – при порушенні прав звертатимуться до адміністрації навчального закладу.

Опитування “Волонтерство”. Дане опитування проводилося 23–30 січня 2018 р. в партнерстві з Волонтери ООН. У ньому взяли участь 14 884 U-репортери віком 14–34 роки. Результати опитування були використані для розробки комунікаційних повідомлень Волонтери ООН.

Понад третину U-репортерів займалися волонтерською діяльністю протягом останніх 12 місяців – 38%, не займалися – 52,2%, важко відповісти – 9,7% (рис. 4).




Рис. 4. Розподіл відповідей респондентів на запитання: “Чи займалися Ви волонтерською діяльністю протягом останніх 12 місяців?”(N=14 884), %

Більшість U-репортерів відповіли, що для них мотивацією займатися волонтерською діяльністю є позитивні зміни у суспільстві – 42,3%, отримання додаткового знання, навичок, уміння – 32,8%, нові знайомства – 22,8%, цікаве проведення часу – 21,1%, можливості працевлаштування у подальшому – 16,5%, подяка від людей – 10,4%, інше – 4,3%, важко відповісти – 0,9% (рис. 5).



Рис. 5. Розподіл відповідей респондентів на запитання: “Що було б для Вас мотивацією займатися волонтерською діяльністю?” (N=12 430), %

Серед тих, хто займався волонтерською діяльністю протягом останніх 12 місяців, кожен п’ятий допомагав дітям (дитячим будинкам) або людям похилого віку – 21,9%, займалися громадською діяльністю й активністю – 21,7%, були волонтерами на фестивалях – 18,3%, займалися благодійністю, допомагали малозабезпеченим і безпритульним – 16,4%, допомагали воїнам АТО, жителям зони АТО та ВПО – 11,7%, займалися волонтерською діяльністю у сфері освіти – 10,5%, допомагали хворим і займалися донорством – 6,9%, допомагали тваринам – 5,3%, були волонтерами на спортивних заходах – 4,4%, були волонтерами у сфері екології та благоустрою міст – 2,9%, безкоштовно надавали професійні послуги – 1,8%, важко відповісти – 3,1% (рис. 6).

Серед U-репортерів віком 14–17 років найчастіше відповідали, що допомагали дітям (дитячим будинкам) або людям похилого віку 27,3%, а серед інших вікових категорій найчастіше відповідали, що займалися громадською діяльністю та активністю: 18–19 років – 25,1%, 20–24 роки – 22,5%, 25–34 роки – 26,8%.

Жінки частіше, ніж чоловіки, відповідали, що допомагали дітям (дитячим будинкам) або людям похилого віку – 24,1% vs 15,6%.

Понад третину U-репортерів відповіли, що під час волонтерської діяльності хотіли б отримувати комунікативні навички, досвід спілкування та співпраці з людьми – 35,6%, хотіли б набутися та розвивати певні особистісні якості та вміння, саморозвиватися – 15,3%, набувати професійні та практичні навички у різних сферах діяльності – 15%, здобути досвід надання допомоги людям – 14,4%, організаторські навички, досвід управління, організації й адміністрування – 11%, новий, корисний, позитивний, життєвий, побутовий досвід – 9,9%, досвід роботи у волонтерській діяльності та розвитку цієї справи – 4,8%, нові знайомства та друзі, нетворкінг – 4,8%, вивчити іноземну мову, набутися досвіду проживання та подорожування за кордоном – 4,8% (рис. 7).



Рис. 6. Розподіл відповідей респондентів на запитання: “Якою саме волонтерською діяльністю Ви займалися протягом останніх 12 місяців?” (N=2401), %



Рис. 7. Розподіл відповідей респондентів на запитання: “Який досвід чи навички Ви хотіли б отримувати, коли берете участь у волонтерській діяльності?” (N=8084), %

Отже, 38% U-репортерів займалися волонтерством протягом останніх 12 місяців, серед них допомагали дітям (дитячим будинкам) або людям похилого віку – 21,9%, займалися громадською діяльністю й активністю – 21,7%, для 42,3% мотивацією займатися волонтерством є позитивні зміни у суспільстві, 35,6% під час волонтерської діяльності хотіли б отримувати комунікативні навички, досвід спілкування та співпраці з людьми.

Опитування “Права жінок”. Дане опитування проводилося 24–26 лютого 2018 р. в партнерстві з UNFPA. У ньому взяли участь 12 823 U-репортери віком 14–34 роки. Результати опитування використовувалися при формуванні матеріалів і комунікаційної кампанії Гендерної тематичної групи ООН до 8 березня, зокрема для з’ясування відмінностей у комунікаційних підходах до молоді з великих міст, сільських територій і маленьких міст та у програмі з гендерної рівності Фонду народонаселення ООН в Україні (UNFPA), зокрема, активностях з поведінкової зміни (рівний розподіл обов’язків, протидія гендерно зумовленому насильству, гендер і молодь тощо).

Для абсолютної більшості U-репортерів “рівність чоловіків і жінок” означає однакові кар’єрні можливості – 70,9%, рівну оплату праці – 44,8%, рівномірно розподілені домашні обов’язки – 38,3%, коли немає “хлопчачих” і “дівчачих” уроків у школі – 14,8%, інше – 7,4%, важко відповісти – 1,1% (рис. 8).




Рис. 8. Розподіл відповідей респондентів на запитання: “Що для Вас означає “рівність чоловіків і жінок”?” (N=12 823), %

Жінки частіше, ніж чоловіки, зазначали, що “рівність чоловіків і жінок” означає однакові кар’єрні можливості – 73,9% vs 61,6%, рівну оплату праці – 47,9% vs 34,7%, рівномірно розподілені домашні обов’язки – 41,1% vs 28%.

Чим старшими є U-репортери, тим частіше вони зазначають, що “рівність чоловіків і жінок” означає рівну оплату праці: 14–17 років – 40,6%, 18–19 років – 43,8%, 20–24 роки – 47,9%, 25–34 роки – 48,9%.

Чим вищим є статус місця проживання U-репортерів, тим частіше вони відповідають, що рівність прав жінок означає рівну оплату праці (Київ – 53,7%, обласний

центр – 46,1%, місто районного значення – 42,7%, маленьке місто – 37,4%, смт – 40,7%, село – 36,4%) та коли немає “хлопчачих” і “дівчачих” уроків у школі (Київ – 21%, обласний центр – 15,6%, місто районного значення – 12%, маленьке місто – 9,4%, смт – 11,9%, село – 10%).

На запитання: “Чи готові Ви розділяти домашні обов’язки з Вашою партнеркою (для чоловіків)?” серед чоловіків розподіл відповідей респондентів є таким: готові (планують) розділяти домашні обов’язки – 77,1%; складно, але можливо – 13,8%; ні, не готові, оскільки планують займатися кар’єрою – 3,6%; важко відповісти – 5,5%.

Чим старшими є чоловіки, тим вищою є їх готовність розділяти домашні обов’язки: 14–17 років – 68,7%, 18–19 років – 77,3%, 20–24 роки – 79,2%, 25–34 роки – 83,7%.

Серед жінок на запитання: “Чи хотіли б Ви, щоб Ваш партнер розділяв домашні обов’язки з Вами?” розподіл відповідей респондентів є таким: партнер розділяє домашні обов’язки (розділятиме) – 69,8%; можливо, але складно – 21,3%; ні, чоловік має займатися кар’єрою – 2,9%; хотіла б, але це неможливо – 1,7%; важко відповісти – 4,3%.

Згідно з відповідями, чим вищим є статус місця проживання, тим частіше жінки хотіли б, щоб їх партнер розділяв з ними домашні обов’язки: Київ – 75,3%, обласний центр – 73,1%, місто районного значення – 67,9%, маленьке місто – 63,8%, смт – 57,9%, село – 57,3%.

Більшість опитаних відповіли, що обидва партнери мають забезпечувати родину – 54,4%, все залежить від ситуації – 26,3%, чоловік – 17,7%, важко відповісти – 1,2%, жінка – 0,3% (рис. 9).

Чоловіки частіше, ніж жінки, відповідали, що вони мають забезпечувати родину – 22,8% vs 16%.

Чим старшими є U-репортери, тим рідше вони відповідають, що забезпечувати родину мають обидва партнери (14–17 років – 58,2%, 18–19 років – 57,3%, 20–24 роки – 53%, 25–34 роки – 47%), і частіше, що залежно від ситуації (14–17 років – 22,8%, 18–19 років – 24,1%, 20–24 роки – 27,3%, 25–34 роки – 35,5%).

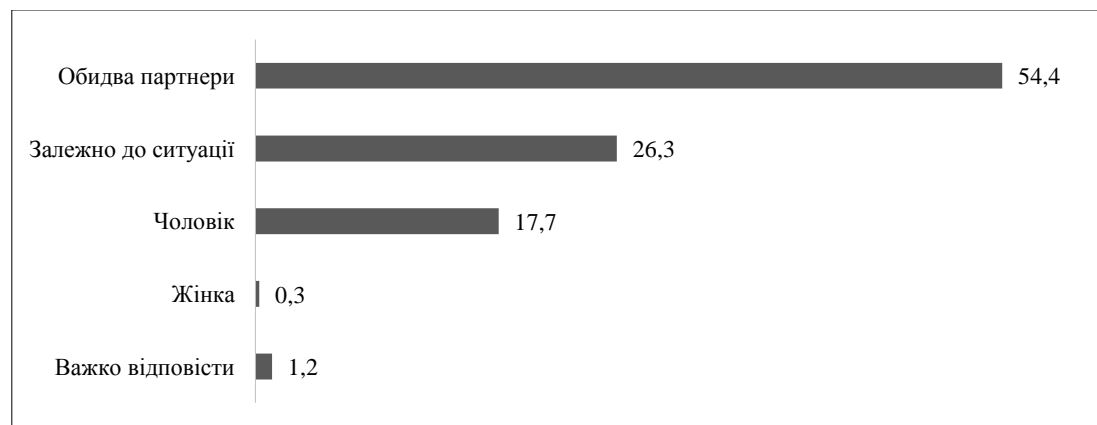


Рис. 9. Розподіл відповідей респондентів на запитання: “Як Ви вважаєте, хто має забезпечувати родину?” (N=11 942), %

Отже, для 70,9% U-репортерів означає однакові кар'єрні можливості, 77,1% чоловіків готові (планують) допомагати жінкам з домашніми обов'язками, 69,8% жінок відповіли, що партнер розділяє з ними домашні обов'язки (розділятиме), 54,4% відповіли, що обидва партнери мають забезпечувати родину.

Більше інформації про проект U-Report і результати інших досліджень можна знайти за посиланнями: www.facebook.com/ureportukraine та www.ukraine.ureport.in. Якщо Ви маєте пропозиції щодо опитувань чи пріоритетних тем, які стосуються діяльності Вашої організації та з приводу яких U-Report може провести діалог з великою кількістю молодих людей України, будь ласка, звертайтеся за телефонами: +38 (063) 593-03-73 (Лілія Любомудрова), +38 (093) 156-10-13 (Світозар Ніцполь) або за e-mail: ureport.ukraine@gmail.com.

Отримано 02.03.18

Ніцполь С.И., координатор проекту U-Report, ОО “Украинский институт социальных исследований имени Александра Яременко”, ул. Панаса Мирного, 26, Киев, 01011, Украина, e-mail: nitspol@gmail.com,

Нестеренко Е.О., ассистент проекта U-Report, ОО “Украинский институт социальных исследований имени Александра Яременко”, ул. Панаса Мирного, 26, Киев, 01011, Украина, e-mail: nyevheniya@gmail.com

АКТУАЛЬНЫЕ ОПРОСЫ: СТУДЕНЧЕСКОЕ САМОУПРАВЛЕНИЕ, ВОЛОНТЕРСТВО, ГЕНДЕРНОЕ РАВЕНСТВО

Представлены результаты опросов инновационного молодежного проекта U-Report за декабрь 2017 г. – февраль 2018 г.: активность молодежи в студенческом самоуправлении, волонтерская активность молодежи, проблемы равенства прав и возможностей женщин и мужчин.

Ключевые слова: инновационные методы опроса, U-Report, мнение молодежи, студенческое самоуправление, волонтерство, равенство прав мужчин и женщин.

Nitspol S.I., U-report project coordinator, NGO “Ukrainian Institute for Social Research after Oleksandr Yaremenko”, 26, Panasa Myrnoho Str., Kyiv, 01011, Ukraine, e-mail: nitspol@gmail.com,
Nesterenko Ye.O., U-report project assistant, NGO “Ukrainian Institute for Social Research after Oleksandr Yaremenko”, 26, Panasa Myrnoho Str., Kyiv, 01011, Ukraine, e-mail: nyevh-niya@gmail.com

TRENDING SURVEYS: STUDENT GOVERNMENT, VOLUNTEERING, GENDER EQUALITY

Authors present results of polls of the innovative youth project U-Report for the period of December 2017 - February 2018 on the issues of youth activity in student government, youth volunteer activities, equality of women's and men's rights and opportunities.

Keywords: innovative poll methods, U-Report, youth opinion, student government, volunteering, equality of women's and men's rights