

УДК 303.62-0.53(477)

**Ніцполь С.І.**, координатор проекту U-Report, ГО “Український інститут соціальних досліджень імені Олександра Яременка”, вул. Панаса Мирного, 26, Київ, 01011, Україна, e-mail: nitspol@gmail.com,

**Нестеренко Є.О.**, асистент проекту U-Report, ГО “Український інститут соціальних досліджень імені Олександра Яременка”, вул. Панаса Мирного, 26, Київ, 01011, Україна, e-mail: nyevheniya@gmail.com

### **ДАЙДЖЕСТ ОПИТУВАНЬ U-REPORT: II КВАРТАЛ 2018 Р.**

*Представлено результати опитувань інноваційного молодіжного проекту U-Report за II квартал 2018 р.: відносини дітей з батьками, практики звернення дітей до батьків подопомогу у вирішенні особистих проблем; прийнятні методи вирішення конфліктів серед молоді, реакція молодих людей на конфліктні ситуації; проходження молоддю практики під час навчання, а також стажування молоді при працевлаштуванні, готовність молодих людей проходити оплачуване або неоплачуване стажування при прийнятті на роботу.*

**Ключові слова:** інноваційні методи опитування, U-Report, думка молоді, відносини з батьками, вирішення конфліктів, практика, стажування.

*Nitspol S.I., U-report projectco ordinator, NGO “Ukrainian Institute for Social Resear chafter Oleksandr Yaremenko”, 26, Panasa Myrnoho Str., Kyiv, 01011, Ukraine, e-mail: nitspol@gmail.com, Nesterenko Ye.O., U-report projectas sistant, NGO “Ukrainian Institute for Social Researchafter Oleksandr Yaremenko”, 26, Panasa Myrnoho Str., Kyiv, 01011, Ukraine, e-mail: nyevheniya@gmail.com*

### **DIGEST OF U-REPORT SURVEYS: 2nd QUARTER OF 2018**

*Paper presents surveys results of innovative youth project U-Report for the II quarter of 2018: the relationship of children with their parents, practices of turning to parents for help in solving personal problems; acceptable methods of conflict resolution among young people, reaction of young people to conflict situations; youth’s internship practices during study, youth’s training for employment, willingness of young people to undertake paid or unpaid internship while getting a job.*

**Keywords:** innovative poll methods, U-Report, youth opinion, relations with parents, conflict resolution, practice, internship.

Громадська організація “Український інститут соціальних досліджень імені Олександра Яременка” спільно з Представництвом Дитячого фонду ООН (ЮНІСЕФ) в Україні реалізовує глобальний молодіжний проект U-Report (“Ю-Репорт”)<sup>1</sup>.

Проект U-Report – інтерактивний інструмент для проведення щотижневих актуальних опитувань серед підлітків і молоді через СМС-повідомлення, Facebook Messenger, Twitter та Telegram. Результати опитувань використовуються в діяльності урядових установ, громадських об’єднань і міжнародних організацій.

Сьогодні U-Report реалізовується у 45 країнах світу та налічує понад 5 млн учасників.

<sup>1</sup> Приєднатись до U-Report можна за допомогою безкоштовного СМС зі словом “СТАРТ” на номер 4224. Інформацію про проект і результати досліджень можна знайти за посиланнями: [www.facebook.com/ureportukraine](http://www.facebook.com/ureportukraine) та [www.ukraine.ureport.in](http://www.ukraine.ureport.in)

В Україні чисельність U-репортерів становить більше ніж 64 000 осіб і постійно зростає. За 2 роки існування проекту команда U-Report запустила близько 100 опитувань на актуальні теми для молоді та провела більше ніж 200 презентацій і тренінгів по всій Україні.


U-Report – простий спосіб молодих людей донести свою думку до осіб, що приймають рішення.

У цій публікації знайомимо читачів з новими результатами опитувань U-репортерів.

**Опитування “Відносини з батьками”.** Дане опитування проводилося 31 березня – 4 квітня 2018 р. на замовлення ГО “ЛаСтрада – Україна” з метою виявлення тих проблем, які виникають у стосунках дітей і батьків, та визначення того, як їх можна вирішити. У ньому взяли участь 3951 U-репортер віком до 18 років. Результати даного опитування були використані під час внутрішніх тренінгів консультантів Національної дитячої “гарячої лінії”, планування інформаційної кампанії для батьків у Facebook, розробки інформаційних матеріалів для дітей.

Більшість U-репортерів віком до 18 років проживають з батьками – 79,1%, не проживають з батьками – 17,7%, інше – 3,2%. Серед U-репортерів віком 17 років показник тих, хто проживає з батьками, є найнижчим (віком 13 років і молодше – 91,6%, 14–15 років – 93%, 16 років – 84,2%, 17 років – 64%).

Найчастіше U-репортери характеризують свої відносини з батьками як “батьки-друзі” (довіра, свобода) – 48,7%, “батьки-наставники” (широ допомагають дітям) – 37,7%, “батьки-тирани” (тотальний контроль) – 6,3%, “бездушні батьки” (у всьому звинувачують дітей) – 5,4%, “безхарактерні батьки” (перекладають нереалізовані мрії на дітей) – 4,5%, “байдужі батьки” – 4,3%, інше – 9,1%, важко відповісти – 0,3% (рис. 1).



**Рис. 1. Розподіл відповідей на запитання:**

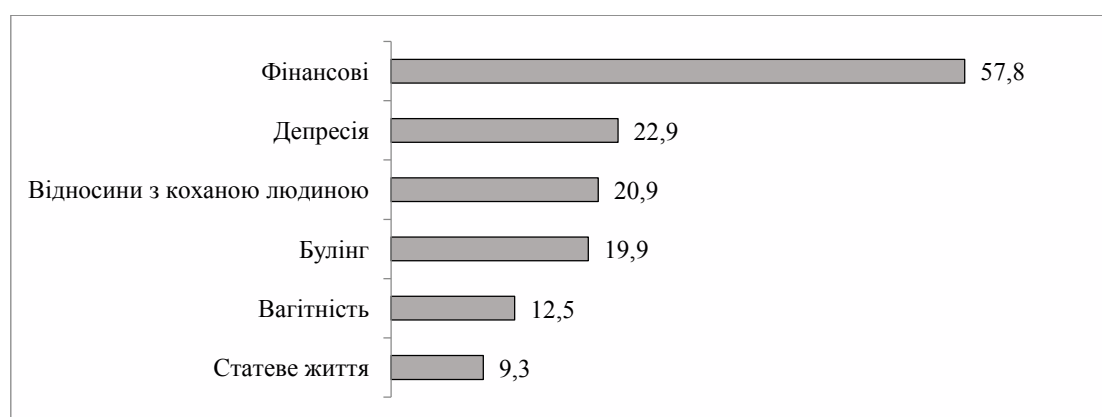
**“Як Ви можете охарактеризувати Ваші відносини з батьками?”, N=3640, %**

У випадку, коли виникають проблеми особистого характеру, U-репортери, насамперед, звернуться до (N=3486): – 43,6% – друзів або коханої людини; – 40,3% – батьків; – 9,5% – брата, сестри; – 3,4% – важко відповісти; – 3,1% – інших родичів; – 2% – іншої людини.

Дівчата частіше, ніж юнаки, в таких випадках звернуться до батьків – 41,4% vs 34,9%.

У разі виникнення проблеми особистого характеру, U-репортери, насамперед, звертаються до “батьків-друзів” – 52,5%, “батьків-наставників” – 49%, “батьків-тиранів” – 23,3%, “безхарактерних батьків” – 16,9%, “бездушних батьків” – 11,7%, “байдужих батьків” – 10,7%.

U-репортерам комфортно звертатися до батьків для вирішення фінансових проблем – 57,8%, через депресію – 22,9%, відносини з коханою людиною – 20,9%, булінг – 19,9%, вагітність – 12,5%, статеве життя – 9,3%, інше – 8,4%, важко відповісти – 1,8% (рис. 2).



**Рис. 2. Розподіл відповідей на запитання: “Для вирішення яких проблем Вам було б комфортно звернутися до батьків?”, N=3307, %**

Дівчатам комфортніше, ніж хлопцям, звертатися до батьків для вирішення таких проблем, як депресія (23,6% vs 17,9%), відносини з коханою людиною (22,5% vs 14,1%), вагітність (14,2% vs 4,6%).

Отже, 79,1% U-репортерів до 18 років проживають з батьками, 48,7% характеризують свої відносини з батьками, як “батьки-друзі”; у разі виникнення проблеми особистого характеру 43,6% опитаних звернуться до друзів або коханої людини, а 40,3% – до батьків, 57,8% комфортно було б звернутися до батьків з фінансовими проблемами.


**Опитування “Вирішення конфліктів”.** Дане опитування проводилося 18–29 квітня 2018 р. з ініціативи ГО “ЛаСтрада – Україна” заради виявлення розповсюдженості ненасильницьких видів комунікації серед сучасної молоді. У ньому взяли участь 14 630 U-репортерів віком 14–34 роки. Результати опитування були використані для розробки інформаційних кампаній організації ГО “ЛаСтрада – Україна” та роботи Національної мережі медіаторів.

Найприйнятнішими методами вирішення конфліктів серед U-репортерів є (N=14 630): розмова – 46,8%; компроміс – 43,5%; дискусія – 23%; залучення третьої

сторони – 7,1%; ігнорування конфлікту – 6%; доведення своєї точки зору будь-якою ціною – 3,7%; інше – 0,9%; важко відповісти – 0,5%.

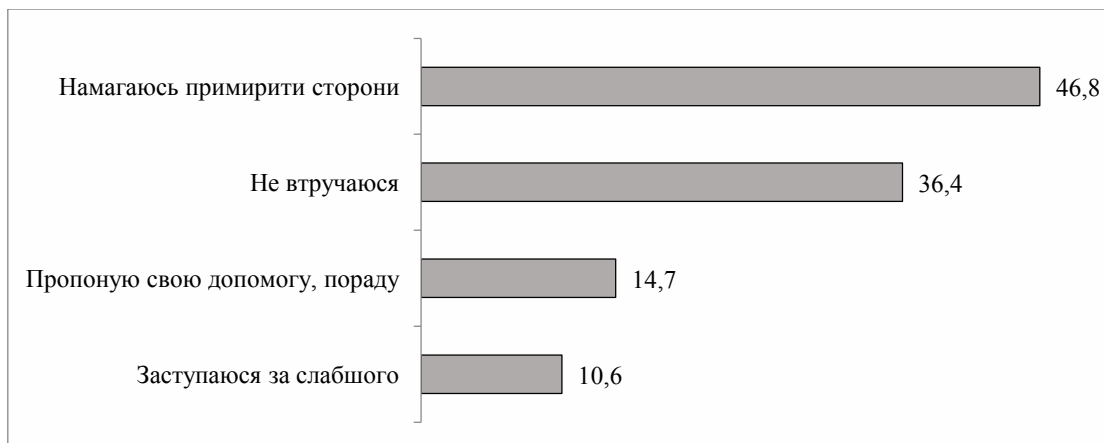
Понад половину U-репортерів реагують на конфлікт підвищенням голосу – 54,6%, зазвичай розмовляють – 45,4%, бувають випадки, що “без рук” не обійтись – 6,3%.

Жінки більш схильні, ніж чоловіки, емоційно підвищувати голос, а чоловіки – частіше відповідали, що “без рук” не обійтись (чоловіки: зазвичай розмова – 50,1%, емоційно реагують, підвищують голос – 41,7%, “без рук” не обійтись – 14%; жінки: емоційно реагують, підвищують голос – 58,8%, зазвичай розмова – 43,8%, “без рук” не обійтись – 4,1%) (рис. 3).



**Рис. 3. Розподіл відповідей на запитання: “Як Ви реагуєте на конфлікт?”, за статтю, N=13 681, %**

При конфлікті між іншими людьми U-репортери намагаються примирити сторони – 46,8%, не втручаються – 36,4%, пропонують свою допомогу, пораду – 14,7%, заступаються за слабшого – 10,6%, інше – 2,2%, важко відповісти – 0,8% (рис. 4).



**Рис. 4. Розподіл відповідей на запитання: “Як Ви зазвичай реагуєте, коли бачите конфлікт між іншими людьми?”, N=13 055, %**

Отже, розмова (46,8%) та компроміс (43,5%) – найприйнятніші методи вирішення конфліктів серед U-репортерів. При конфлікті чоловіки здебільшого використовують розмову – 50,1%, а жінки – емоційно реагують, підвищують голос – 58,8%. При конфлікті між іншими людьми 46,8% U-репортерів намагаються примирити сторони.

**Опитування “Стажування”.** Дане опитування проводилося 15–22 травня 2018 р. в партнерстві з Міністерством молоді та спорту України, з ініціативи Центру “Розвиток корпоративної соціальної відповідальності”. Метою опитування є – виявити основні тенденції проходження молоддю практики в навчальних закладах та взяти участь у професійних стажуваннях при відборі на роботу. У ньому було опитано 13 935 U-репортерів віком 15–34 роки. Результати опитування будуть використані для розробки Національного плану дій щодо зайнятості молоді та удосконалення конкурсу бізнес-планів серед молоді від Міністерства молоді та спорту України.

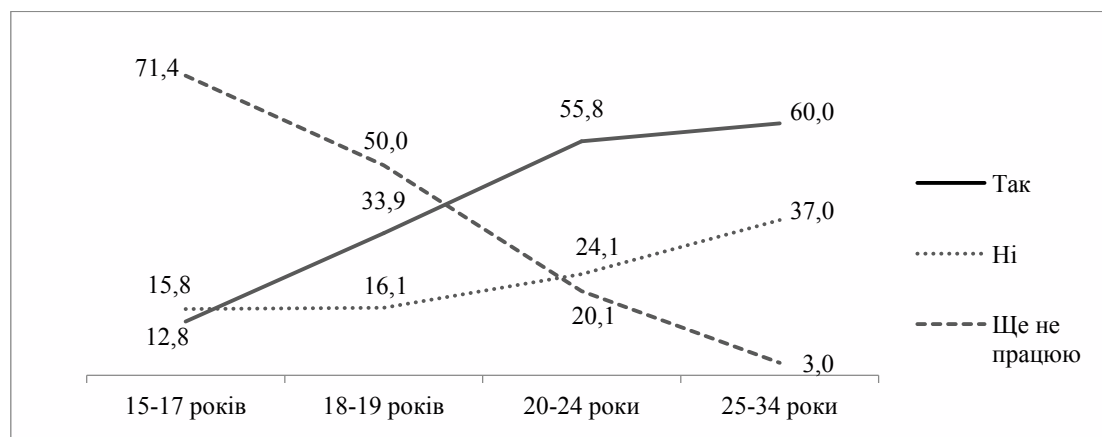
Серед опитаних, які проходили практику під час навчання в школі, університеті або іншому навчальному закладі (75,9%), були такі відповіді (N=9906):

- була дійсно хороша практика (49,6%);
- навчилися “перекладати” папери (31,9%);
- проходили фіктивно (19,7%).

Понад третину респондентів (39,6%) проходили стажування при працевлаштуванні, не проходили – 21,3%, не працюють – 39,1%.

Серед U-репортерів віком 25–34 роки проходили стажування – 60%, не проходили – 37%, ще не працюють – 3%, а серед U-репортерів віком 20–24 роки: проходили – 55,8%, не проходили – 24,1%, ще не працюють – 20,1% (рис. 5).

Серед тих, хто проходив стажування, понад половину зазначили, що воно було оплачуване – 53,5%, неоплачуване, але годували – 17,1%, навіть не годували – 29,9%.



**Рис. 5. Розподіл відповідей на запитання: “Чи проходили Ви стажування при працевлаштуванні?”, за віком, N=12 765, %**

Чим старшими були U-репортери, тим частіше вони відповідали, що проходили оплачуване стажування: 15–17 років – 43,9%, 18–19 років – 48,2%, 20–24 роки – 55,6%, 25–34 роки – 58,5%.

Серед U-репортерів Києва найвищим є показник тих, хто проходив оплачуване стажування – 60,4%.

Серед тих, хто не проходив стажування, готові проходити (N=12 201):

- оплачуване стажування (43,3%);
- частково оплачуване (36,3%);
- неоплачуване, якщо можна здобути необхідні знання (27,5%).

Чим старшими були U-репортери, тим частіше вони відповідали, що готові проходити оплачуване стажування: 15–17 років – 35,2%, 18–19 років – 40,2%, 20–24 роки – 48,2%, 25–34 роки – 52,2%.

Отже, 75,9% U-репортерів проходили практику під час навчання у школі, університеті або іншому навчальному закладі, серед них 49,6% зазначили, що це була хороша практика, 39,6% проходили стажування при працевлаштуванні, серед них 53,5% проходили оплачуване стажування, 43,3% відповіли, що готові проходити оплачуване стажування при працевлаштуванні (серед тих, хто не проходив).

Більше інформації про проект U-Report і результати інших досліджень можна знайти за посиланнями: [www.facebook.com/ureportukraine](http://www.facebook.com/ureportukraine) та [www.ukraine.ureport.in](http://www.ukraine.ureport.in). Якщо Ви маєте пропозиції щодо опитувань або пріоритетних тем, які стосуються діяльності Вашої організації та за якими U-Report може провести діалог з великою кількістю молодих людей України, будь ласка, звертайтеся за телефонами +38(095) 397–94–50 (Анна Постовойтова), +38(093) 156–10–13 (Світозар Ніцполь) або через e-mail: [ureport.ukraine@gmail.com](mailto:ureport.ukraine@gmail.com).

*Отримано 28.05.18 та оновлено 11.06.18  
Received on 28.05.18 and updated on 11.06.18*